

PROVINCE DE QUÉBEC  
MUNICIPALITÉ RÉGIONALE DE COMTÉ DE DRUMMOND

**RÈGLEMENT MRC-928**

Règlement prévoyant les sommes nécessaires pour rencontrer les dépenses DÉVELOPPEMENT TERRITORIAL ET RÉGIONAL – PARTIE IV et concernant la mise en œuvre de l'entente sur le Fonds régions et ruralité (FRR Volet 2) prévues pour l'exercice financier 2023.

**GÉNÉRALITÉS**

CONSIDÉRANT QUE l'avis de motion du présent règlement a été dûment donné le 14 décembre 2022;

CONSIDÉRANT QU'un projet de règlement a été présenté et déposé au conseil et qu'il y a eu communication de l'objet et de la portée du règlement, conformément à l'article 445 du *Code municipal du Québec*, lors de la séance du 14 décembre 2022;

CONSIDÉRANT QUE tous les membres du conseil présents déclarent avoir lu le projet de règlement et qu'ils renoncent à sa lecture;

CONSIDÉRANT QU'il y a lieu de prévoir des sommes représentant les coûts de l'octroi de subventions aux organismes suivants :

Ententes de partenariats supportées par le FRR Volet 2 :

- <b>Codéveloppement (FRR)</b>	<b>5 150 \$</b>
- Performance Escouade performance industrielle	11 276 \$
- Performance commerces et services	5 638 \$
- Recrutement national- Phase 1	4 781 \$
- Recrutement national- Phase 2	33 829 \$
- Volet politique Table MRC	25 807 \$
- <b>Volet politique Table MRC (Quote-part)</b>	<b>4 098 \$</b>
- Espaces régionaux d'accélération et de croissance	26 650 \$
- ARTERRE	8 105 \$
- Bandes riveraines	6 437 \$
- Enveloppe réservée (FRR)	49 111 \$
- Table des MRC, dépenses internes	5 000 \$
- Fonds d'aide et de soutien aux organismes (FASO)	45 000 \$
- Fonds ruralité	<u>443 365 \$</u>
<b>Total des dépenses:</b>	<b>684 247 \$</b>

**RÉPARTITION**

CONSIDÉRANT QUE les coûts reliés à l'octroi de subventions par la MRC de Drummond sont couverts par le Fonds régions et ruralité (FRR 670 149 \$);


EN CONSÉQUENCE,


Il est par le présent règlement **MRC-928**, unanimement statué ce qui suit, à savoir :

- 1) Les coûts prévus par la MRC de Drummond seront comblés par les enveloppes reçues du FRR pendant l'année 2023, soit 586 784 \$.

- 2) Les coûts excédentaires prévus seront comblés par des appropriations du surplus 2021 de 83 365 \$ du FRR.
- 3) Il sera et il est par les présentes requis, de toutes et chacune des municipalités de la MRC, une quote-part de 4 098 \$ (tableaux 1 et 2) au prorata de leur richesse foncière uniformisée 2023, les tableaux sont annexés au présent règlement.
- 4) Il sera et il est par les présentes requis, de toutes et chacune des municipalités de la MRC, les coûts ci-haut prévus, en un seul versement dû le premier jour de février 2023, tel que prévu au tableau n°2.
- 5) Il sera et il est par les présentes statué qu'un intérêt de un pour cent (1%) par mois sera chargé à toutes et chacune des municipalités, visées par le présent règlement, pour tout versement fait après le quinze (15) de chacun des mois courants pour lequel il doit être fait.

LE PRÉSENT RÈGLEMENT PRENDRA FORCE ET EFFET SUIVANT LA LOI.

Signé:   
Stéphanie Lacoste  
Préfète

Signé :   
Christine Labelle  
Directrice générale et greffière-trésorière

Avis de motion : 14 décembre 2022

Présentation du projet de règlement : 14 décembre 2022

Adoption du règlement : 18 janvier 2023

Avis de promulgation : 19 janvier 2023

COPIE CERTIFIÉE CONFORME  
Drummondville, ce 19 janvier 2023


  
Christine Labelle  
Directrice générale et greffière-trésorière

Tableau #1

**Quote-part des municipalités de la MRC de Drummond**  
**Budget 2023**  
**pour dépôt novembre 2022**

CODES MUNICIPALITÉS	Richesse foncière uniformisés	% R.F.U. sans ville	% R.F.U. avec ville	Partie I				Partie II PROG. RÉNOVAT. SHQ	Partie III SDED & FLS	Partie IV			Partie V MATIÈRES DANGER.	Partie VI ÉCOCENTRE
				ADMIN. GÉNÉRALE	BÂTISSSE	CONSEIL TRAITEMENT	Sous-total			PISTES CYCLABLES RPAD	CONCERTATION RÉGIONALE	Sous-total		
1 49015 Durham-Sud	168 227 771 \$	3,15%	1,01%	20 726,91\$	3 160,46\$	5 414,58\$	29 301,95 \$	0,00\$	4 409,48\$	0,00\$	41,30\$	41,30 \$	384,16\$	8 000,92\$
2 49025 L'Avenir	250 481 325 \$	4,70%	1,50%	30 861,16\$	4 705,73\$	5 414,58\$	40 981,47 \$	0,00\$	6 565,46\$	3 853,68\$	61,49\$	3 915,17 \$	486,82\$	11 402,89\$
3 49020 Lefebvre	135 017 979 \$	2,53%	0,81%	16 635,22\$	2 536,55\$	5 414,58\$	24 586,35 \$	0,00\$	3 539,01\$	0,00\$	33,14\$	33,14 \$	330,55\$	6 848,93\$
4 49080 N.D.Bon-Consell Par.	259 680 255 \$	4,87%	1,56%	31 994,54\$	4 878,55\$	5 414,58\$	42 287,67 \$	0,00\$	6 806,58\$	3 442,21\$	63,75\$	3 505,96 \$	386,46\$	7 361,93\$
5 49075 N.D.Bon-Consell Vil.	174 805 959 \$	3,28%	1,05%	21 537,39\$	3 284,04\$	5 414,58\$	30 236,01 \$	0,00\$	4 581,90\$	2 834,22\$	42,91\$	2 877,13 \$	554,23\$	13 472,87\$
6 49125 St-Bonaventure	255 976 804 \$	4,80%	1,53%	31 538,25\$	4 808,98\$	5 414,58\$	41 761,81 \$	0,00\$	6 709,50\$	4 079,88\$	62,84\$	4 142,72 \$	386,85\$	8 180,82\$
7 49085 Sainte-Brigitte	229 987 780 \$	4,31%	1,38%	28 336,20\$	4 320,73\$	5 414,58\$	38 071,51 \$	0,00\$	6 028,30\$	3 050,19\$	56,46\$	3 106,65 \$	295,30\$	6 560,93\$
8 49070 St-Cyrille	693 769 458 \$	13,01%	4,16%	85 477,56\$	13 033,68\$	5 414,58\$	103 925,82 \$	0,00\$	18 184,65\$	0,00\$	170,31\$	170,31 \$	1 752,31\$	34 775,65\$
9 49100 St-Edmond	174 503 277 \$	3,27%	1,05%	21 500,10\$	3 278,35\$	5 414,58\$	30 193,03 \$	0,00\$	4 573,97\$	2 765,64\$	42,84\$	2 808,48 \$	272,70\$	5 390,95\$
10 49105 St-Eugène	300 534 421 \$	5,63%	1,80%	37 028,08\$	5 646,07\$	5 414,58\$	48 088,73 \$	0,00\$	7 877,42\$	4 164,84\$	73,77\$	4 238,61 \$	435,12\$	9 332,91\$
11 49005 St-Félix	267 832 638 \$	5,02%	1,60%	32 998,97\$	5 031,71\$	5 414,58\$	43 445,26 \$	0,00\$	7 020,26\$	0,00\$	65,75\$	65,75 \$	618,96\$	12 815,87\$
12 49048 St-Germain	918 738 931 \$	17,22%	5,50%	113 195,47\$	17 260,13\$	5 414,58\$	135 870,18 \$	0,00\$	24 081,41\$	13 150,61\$	225,53\$	13 376,14 \$	1 843,09\$	35 549,64\$
13 49113 St-Guillaume	382 732 176 \$	7,18%	2,29%	47 155,45\$	7 190,30\$	5 414,58\$	59 760,33 \$	0,00\$	10 031,94\$	4 971,40\$	93,95\$	5 065,35 \$	614,37\$	11 969,88\$
14 49030 St-Lucien	307 023 813 \$	5,76%	1,84%	37 827,62\$	5 767,98\$	5 414,58\$	49 010,18 \$	0,00\$	8 047,52\$	0,00\$	75,37\$	75,37 \$	620,11\$	16 658,83\$
15 49095 St-Majorique	242 604 592 \$	4,55%	1,45%	29 890,69\$	4 557,75\$	5 414,58\$	39 863,02 \$	0,00\$	6 359,00\$	3 729,83\$	59,55\$	3 789,38 \$	507,50\$	9 305,91\$
16 49130 St-Pie-de-Guire	156 566 832 \$	2,94%	0,94%	19 290,20\$	2 941,38\$	5 414,58\$	27 646,16 \$	0,00\$	4 103,83\$	2 274,33\$	38,43\$	2 312,76 \$	173,13\$	3 653,96\$
17 49040 Wickham	415 612 975 \$	7,79%	2,49%	51 206,61\$	7 808,02\$	5 414,58\$	64 429,21 \$	0,00\$	10 893,79\$	6 158,72\$	102,02\$	6 260,74 \$	970,57\$	18 926,81\$
<b>SOUS-TOTAUX</b>	<b>5 334 096 986\$</b>	<b>100,00%</b>	<b>31,95%</b>	<b>657 200,42\$</b>	<b>100 210,41\$</b>	<b>92 047,86\$</b>	<b>849 458,69 \$</b>	<b>0,00\$</b>	<b>139 814,02\$</b>	<b>54 475,55\$</b>	<b>1 309,41\$</b>	<b>55 784,96 \$</b>	<b>10 632,23\$</b>	<b>220 209,80\$</b>
18 49065 St-Charles	1 017 398 921 \$	0,00%	6,09%	0,00\$	19 113,63\$	0,00\$	19 113,63 \$	0,00\$	0,00\$	0,00\$	0,00\$	- \$	0,00\$	0,00\$
19 49090 St-Joachim	170 837 284 \$	0,00%	1,02%	0,00\$	3 209,48\$	0,00\$	3 209,48 \$	0,00\$	0,00\$	0,00\$	0,00\$	- \$	0,00\$	0,00\$
20 49035 St-Nicéphore	1 699 946 859 \$	0,00%	10,18%	0,00\$	31 936,50\$	0,00\$	31 936,50 \$	0,00\$	0,00\$	0,00\$	0,00\$	- \$	0,00\$	0,00\$
21 49058 Drummondville	8 471 704 310 \$	0,00%	50,75%	1 399 622,58\$	0,00\$	5 414,58\$	1 405 037,16 \$	0,00\$	709 630,00\$	158 247,45\$	2 788,61\$	161 036,06 \$	27 812,77\$	679 790,20\$
<b>SOUS-TOTAUX</b>	<b>11 359 887 374\$</b>	<b>0,00%</b>	<b>68,05%</b>	<b>1 399 622,58\$</b>	<b>54 259,61\$</b>	<b>5 414,58\$</b>	<b>1 459 296,77 \$</b>	<b>0,00\$</b>	<b>709 630,00\$</b>	<b>158 247,45\$</b>	<b>2 788,61\$</b>	<b>161 036,06 \$</b>	<b>27 812,77\$</b>	<b>679 790,20\$</b>
<b>TOTAUX</b>	<b>16 693 984 360\$</b>	<b>100,00%</b>	<b>100,00%</b>	<b>2 056 823,00\$</b>	<b>154 470,02\$</b>	<b>97 462,44\$</b>	<b>2 308 755,46 \$</b>	<b>0,00\$</b>	<b>849 444,02\$</b>	<b>212 723,00\$</b>	<b>4 098,02\$</b>	<b>216 821,02 \$</b>	<b>38 445,00\$</b>	<b>900 000,00\$</b>

Tableau #1

**Quote-part des municipalités de la MRC de Drummond  
Budget 2023  
pour dépôt novembre 2022**

CODES MUNICIPALITÉS	Partie VII					Partie VIII COURS D'EAU	Partie IX TENUE À JOUR	Partie X				Partie XII FORÊT DRUMMOND	Partie XIII MOBILITÉ DURABLE	GRAND TOTAL	
	ENFOUISSEMENT		MATIÈRES ORGANIQUES	CUEILLETTE SÉLECTIVE	Sous-total			C.D.C. DRUMMOND	COMPTOIR ALIMENTAIRE	CALQ Aucun retrait	Sous-total				
	Facturation	Quote-Part	Facturation	Facturation											
1 49015 Durham-Sud	34 044,80\$	163,17\$	0,00\$	14 562,70\$	48 770,67 \$	302,31\$	21 099,63\$	334,56\$	167,28\$	315,38\$	817,22 \$	475,00\$	4 500,89\$	118 103,53\$	
2 49025 L'Avenir	0,00\$	0,00\$	0,00\$	0,00\$	- \$	450,13\$	30 653,59\$	498,14\$	249,07\$	469,59\$	1 216,80 \$	672,00\$	5 822,28\$	102 166,61\$	
3 49020 Lefebvre	0,00\$	0,00\$	0,00\$	0,00\$	- \$	242,63\$	20 329,93\$	268,51\$	134,26\$	253,12\$	655,89 \$	403,00\$	3 935,73\$	60 905,16\$	
4 49080 N.D.Bon-Conseil Par.	0,00\$	0,00\$	0,00\$	0,00\$	- \$	466,66\$	37 368,03\$	516,43\$	258,22\$	486,83\$	1 261,48 \$	438,00\$	4 252,87\$	104 135,64\$	
5 49075 N.D.Bon-Conseil Vil.	57 541,42\$	250,14\$	13 353,58\$	33 217,22\$	104 362,36 \$	314,14\$	29 621,53\$	347,64\$	173,82\$	327,71\$	849,17 \$	767,00\$	6 899,73\$	194 536,07\$	
6 49125 St-Bonaventure	47 706,88\$	160,08\$	6 320,91\$	14 424,45\$	68 612,32 \$	460,00\$	25 463,27\$	509,07\$	254,53\$	479,89\$	1 243,49 \$	491,00\$	4 415,51\$	161 867,39\$	
7 49085 Sainte-Brigitte	0,00\$	0,00\$	0,00\$	0,00\$	- \$	413,30\$	18 140,49\$	457,38\$	228,69\$	431,17\$	1 117,24 \$	403,00\$	3 024,99\$	77 161,71\$	
8 49070 St-Cyrille	149 220,92\$	745,70\$	33 818,45\$	66 174,92\$	249 959,99 \$	1 246,74\$	129 923,53\$	1 379,71\$	689,86\$	1 300,63\$	3 370,20 \$	1 982,00\$	9 313,90\$	554 605,10\$	
9 49100 St-Edmond	21 475,20\$	114,38\$	0,00\$	8 120,57\$	29 710,15 \$	313,59\$	19 088,67\$	347,04\$	173,52\$	327,15\$	847,71 \$	315,00\$	3 155,09\$	96 669,34\$	
10 49105 St-Eugène	34 083,52\$	174,82\$	7 530,91\$	15 367,97\$	57 157,22 \$	540,08\$	31 982,00\$	597,68\$	298,84\$	563,42\$	1 459,94 \$	548,00\$	4 822,09\$	166 482,12\$	
11 49005 St-Félix	55 723,82\$	218,30\$	0,00\$	20 733,17\$	76 675,29 \$	481,31\$	59 320,02\$	532,64\$	266,32\$	502,11\$	1 301,07 \$	767,00\$	6 021,51\$	208 532,30\$	
12 49048 St-Germain	110 589,10\$	740,54\$	42 318,21\$	71 627,44\$	225 275,29 \$	1 651,02\$	139 353,20\$	1 827,11\$	913,56\$	1 722,39\$	4 463,06 \$	2 053,00\$	20 426,79\$	603 942,82\$	
13 49113 St-Guillaume	0,00\$	0,00\$	0,00\$	0,00\$	- \$	687,79\$	29 528,31\$	761,15\$	380,57\$	717,52\$	1 859,24 \$	697,00\$	5 936,13\$	126 150,34\$	
14 49030 St-Lucien	52 741,88\$	267,97\$	10 404,53\$	23 687,43\$	87 101,81 \$	551,74\$	79 925,30\$	610,58\$	305,29\$	575,59\$	1 491,46 \$	1 046,00\$	7 391,70\$	251 920,02\$	
15 49095 St-Majorique	29 918,55\$	206,36\$	10 247,31\$	17 890,49\$	58 262,71 \$	435,97\$	27 890,65\$	482,47\$	241,24\$	454,82\$	1 178,53 \$	542,00\$	5 692,18\$	153 826,85\$	
16 49130 St-Pie-de-Guire	11 494,21\$	65,89\$	1 409,72\$	6 044,35\$	19 014,17 \$	281,36\$	14 100,56\$	311,37\$	155,68\$	293,52\$	760,57 \$	218,00\$	1 817,43\$	74 081,93\$	
17 49040 Wickham	0,00\$	0,00\$	0,00\$	0,00\$	- \$	746,88\$	54 199,63\$	826,54\$	413,27\$	779,16\$	2 018,97 \$	1 102,00\$	10 571,19\$	170 119,79\$	
<b>SOUS-TOTAUX</b>	0,00\$	604 540,30\$	3 107,35\$	125 403,62\$	291 850,71\$	1 024 901,98 \$	9 585,65\$	767 988,34\$	10 608,02\$	5 304,02\$	10 000,00\$	25 912,04 \$	12 919,00\$	108 000,01\$	3 225 206,72 \$
18 49065 St-Charles	0,00\$	0,00\$	0,00\$	0,00\$	- \$	0,00\$	0,00\$	0,00\$	0,00\$	0,00\$	- \$	0,00\$	0,00\$	19 113,63\$	
19 49090 St-Joachim	0,00\$	0,00\$	0,00\$	0,00\$	- \$	0,00\$	0,00\$	0,00\$	0,00\$	0,00\$	- \$	0,00\$	0,00\$	3 209,48\$	
20 49035 St-Nicéphore	0,00\$	0,00\$	0,00\$	0,00\$	- \$	0,00\$	0,00\$	0,00\$	0,00\$	0,00\$	- \$	0,00\$	0,00\$	31 936,50\$	
21 49058 Drummondville	1 643 764,52\$	11 862,65\$	651 319,12\$	1 161 397,31\$	3 468 343,60 \$	20 414,34\$	0,00\$	0,00\$	0,00\$	0,00\$	- \$	38 257,00\$	0,00\$	6 510 321,13\$	
<b>SOUS-TOTAUX</b>	0,00\$	1 643 764,52\$	11 862,65\$	651 319,12\$	1 161 397,31\$	3 468 343,60 \$	20 414,34\$	0,00\$	0,00\$	0,00\$	- \$	38 257,00\$	0,00\$	6 564 580,74 \$	
<b>TOTAUX</b>	0,00\$	2 248 304,82\$	14 970,00\$	776 722,74\$	1 453 248,02\$	4 493 245,58 \$	29 999,99\$	767 988,34\$	10 608,02\$	5 304,02\$	10 000,00\$	25 912,04 \$	51 176,00\$	108 000,01\$	9 789 787,46 \$

**TABLEAU # 2**

			<b>VERSEMENTS</b>		
			<b>TOTAL</b>		<b>1 VERSEMENT</b>
<b>CODES</b>	<b>MUNICIPALITÉS</b>	<b>SUBVENTION</b>	<b>SUBVENTION</b>		<b>JANVIER</b>
		<b>MRC</b>	<b>MRC</b>		<b>2023</b>
1	49015	Durham-Sud	41,30\$	41,30\$	41,30\$
2	49025	L'Avenir	61,49\$	61,49\$	61,49\$
3	49020	Lefebvre	33,14\$	33,14\$	33,14\$
4	49080	N.D.Bon-Conseil Par.	63,75\$	63,75\$	63,75\$
5	49075	N.D.Bon-Conseil Vil.	42,91\$	42,91\$	42,91\$
6	49125	St-Bonaventure	62,84\$	62,84\$	62,84\$
7	49085	Sainte-Brigitte	56,46\$	56,46\$	56,46\$
8	49070	St-Cyrille	170,31\$	170,31\$	170,31\$
9	49100	St-Edmond	42,84\$	42,84\$	42,84\$
10	49105	St-Eugène	73,77\$	73,77\$	73,77\$
11	49005	St-Félix	65,75\$	65,75\$	65,75\$
12	49048	St-Germain	225,53\$	225,53\$	225,53\$
13	49113	St-Guillaume	93,95\$	93,95\$	93,95\$
14	49030	St-Lucien	75,37\$	75,37\$	75,37\$
15	49095	St-Majorique	59,55\$	59,55\$	59,55\$
16	49130	St-Pie-de-Guire	38,43\$	38,43\$	38,43\$
17	49040	Wickham	102,02\$	102,02\$	102,02\$
		<b>SOUS-TOTAUX</b>	<b>1 309,41\$</b>	<b>1 309,41\$</b>	<b>1 309,41\$</b>
21	49058	Drummondville	2 788,61\$	2 788,61\$	2 788,61\$
		<b>SOUS-TOTAUX</b>	<b>2 788,61\$</b>	<b>2 788,61\$</b>	<b>2 788,61\$</b>
		<b>TOTAUX</b>	<b>4 098,02\$</b>	<b>4 098,02\$</b>	<b>4 098,02\$</b>

**LE PRÉSENT TABLEAU FAIT PARTIE ET  
EST ANNEXÉ AU RÈGLEMENT #MRC- 928**