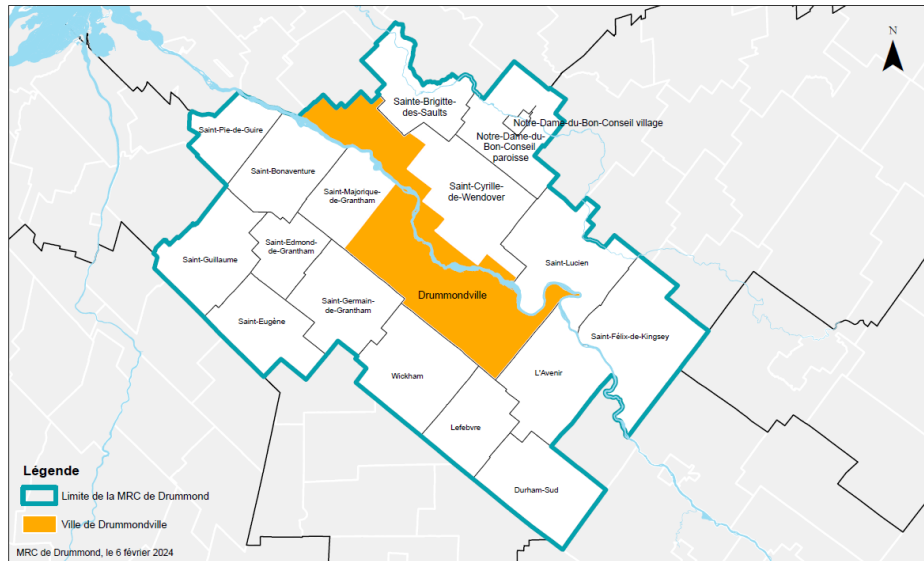


Drummondville



Drummondville



FICHE SYNTHÈSE

Les données montrent que le territoire de Drummondville est occupé par une agriculture singulière qui croise à la fois un modèle d'agriculture urbaine, par exemple la prédominance des revenus en provenance des serres ou culture abritée, tout en occupant une partie du territoire par des activités agricoles plus traditionnelles, telles les productions d'élevage. De plus, la présence d'entreprises de transformations à Drummondville passe souvent sous le radar lorsqu'on documente la dynamique agricole.

7 333 ha sont exploitées en superficie à Drummondville, 36% étant en location

67 entreprises agricoles exploitent en production animale et végétale sur le territoire de Drummondville

26 exploitations sont dans le domaine de l'élevage et 51 en végétal

5 768 ha sont exploitées en superficie dans le domaine végétal

33,5M\$ de recettes sont générés par la production d'élevage

23,5M\$ de revenus proviennent de la production végétale

Les productions végétales

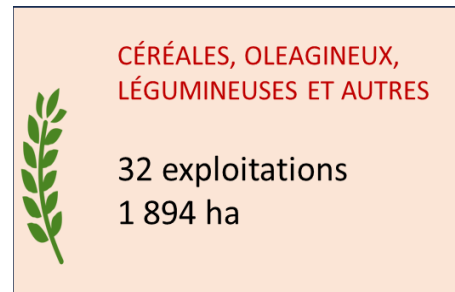
En superficie occupée, les secteurs des céréales, oléagineux, légumineuses et autres grains, le fourrage et les boisés ainsi que les plantations forestières figurent aux premiers rangs.

Neuf entreprises en acériculture occupent une superficie de 253 ha et six exploitations en horticulture ornementales produisent sur une superficie 89,2 ha.

La situation diffère lorsqu'elle est abordée selon la perspective des revenus générés. Ce sont sept exploitations en culture abritée (serres) qui génèrent des recettes totales de 18,3M\$ sur une très faible superficie, soit 11,9 ha. Dans une moindre mesure, les céréales, oléagineux, légumineuses et autres totalisent des revenus de 2,8M\$. L'horticulture suit, avec des recettes de 1,08M\$.

À Drummondville, onze entreprises sont certifiées biologique sur un total de 37 que l'on compte dans la MRC.


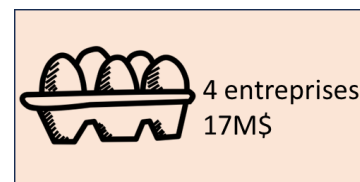
Le lecteur qui souhaite obtenir un portrait portant sur les cultures de canneberge peut référer aux pages 70-72 du présent document.



Les productions d'élevage

C'est dans la municipalité de Drummondville que se situe la plus importante production d'œufs et de poulet-dindons. L'entreprise « Les Voltigeurs » possède quatre points de vente, tous localisés à Drummondville. Nous supposons que ce sont des entreprises incorporées individuellement, ce qui expliquerait le nombre d'entreprises.

Les dix entreprises de bovins laitiers et production laitière représentent 8,3% des revenus générés par ce secteur au sein de la MRC de Drummond.



On compte dix entreprises de bovins laitiers et productions laitières sur le territoire de Drummondville, lesquelles génèrent des recettes de 5,2M\$.

Des entreprises dans les secteurs du caprin, de l'ovin, du porc et du veau lourd sont aussi présentes sur le territoire de Drummondville. Leur nombre étant en dessous de quatre, les précisions sont indisponibles.

Tableau 7
Répartition des revenus en élevage et en production végétale (2020)

| Source de revenu | Drummondville | | | |
|---|------------------------------|-----------|----------------------|----------------------|
| | Nb d'exploitations agricoles | | Revenu réparti (\$) | |
| | Activité principale | Total | Activité principale | Total |
| Bovins de boucherie | 4 | 5 | 227 301 | 228 581,46 |
| Bovins laitiers et production laitière | 10 | 10 | 5 226 425,68 | 5 226 425,68 |
| Caprins | C | C | C | C |
| Œufs | 4 | 4 | 16 963 735 | 16 963 735 |
| Ovins | | C | | C |
| Porcs | C | C | C | C |
| Poulets et dindons | 4 | 4 | 9 232 390,72 | 9 232 390,72 |
| Autres volailles (canards, émeus, etc.) | | C | | C |
| Total animale | 25 | 26 | 33535224,54 | 33 586 442,94 |
| Acériculture | 4 | 6 | 391 789 | 449 152,8 |
| Autres fruits | C | C | C | C |
| Autres légumes frais | 4 | 5 | 3 7153 | 112 723,78 |
| Autres légumes de transformation | | C | | C |
| Bleuets nains | | | | |
| Bois | | C | | C |
| Canneberges | C | C | C | C |
| Céréales, oléagineux, légumineuses et autres grains | 17 | 24 | 2 214 887,42 | 2 838 381,87 |
| Cultures abritées | 7 | 7 | 18 313 261,98 | 18 313 261,98 |
| Fourrages | C | 13 | C | 261 299,11 |
| Horticulture ornementale | 5 | 7 | 1 073 450,08 | 1 088 069,22 |
| Total végétale | 42 | 51 | 22 467 389,36 | 23 561 341,72 |
| Total | C | 69 | C | C |

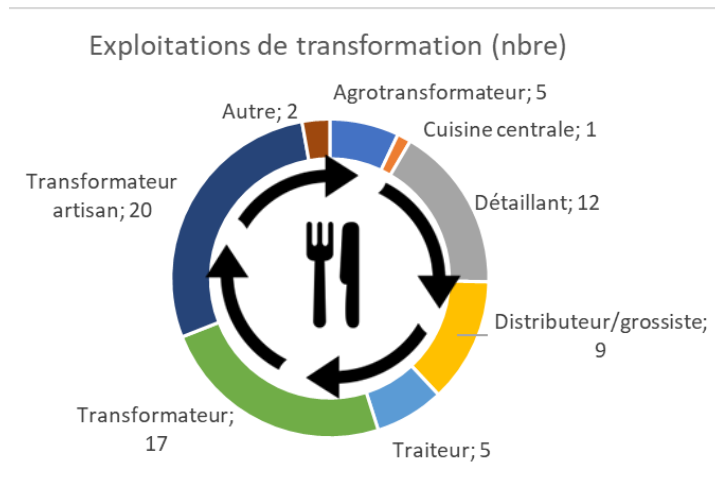
Source : Ministère de l'Agriculture, des Pêcheries et de l'Alimentation du Québec (2020)

*C = le nombre étant en dessous de 4, les données ne sont pas divulguées par souci de confidentialité. C'est ce qui explique que le nombre d'exploitations de 113 diffère de celui du tableau.

Transformation agricole

Les données recueillies portant sur la transformation proviennent de plusieurs sources⁵⁸, les informations n'étant pas colligées par un seul organisme. Cela s'explique puisque la transformation n'est habituellement pas traitée dans un portrait traitant du territoire agricole. Or, la Ville-centre est souvent un lieu de vente prisé par les entreprises agricoles puisque les consommateurs s'y retrouvent. Le choix de présenter les entreprises de transformation est justifié par l'importance d'envisager l'agriculture dans le cycle, de la production, à la transformation, vers la consommation. Cette section aurait besoin d'être complétée par une étude approfondie.

Les données du schéma joint informent sur la prédominance de transformateurs artisans (20) et de transformateurs (17).



⁵⁸ Transformations :

- [Liste des établissements sous permis \(gouv.qc.ca\)](http://gouv.qc.ca)MAPAQ
- [Agence canadienne d'inspection des aliments - Registre des licences d'entreprises alimentaires de l'ACIA](#)
- RACJ (registre permis) [Registres publics - Régie des alcools, des courses et des jeux \(RACJ\) \(gouv.qc.ca\)](#)
- ICRIQ / Carrefour alimentaire [MAPAQ - Carrefour alimentaire du Québec \(gouv.qc.ca\)](#)
- Portail BIO [Entreprises ayant des produits certifiés | Portail Bio Québec \(portailbioquebec.info\)](#)
- CQGY : <https://goutezy.com/nos-producteurs/>
- Aliments du Québec [Centre-du-Québec | Région | Aliments du Québec \(alimentsduquebec.com\)](#)
- REQ : [Accueil - Registraire des entreprises \(gouv.qc.ca\)](#)
- Notes pour mises à jour futures:
- Agence canadienne d'inspection des aliments - Registre des licences d'entreprises alimentaires de l'ACIA (canada.ca)